



ФЕДЕРАЛЬНАЯ СЛУЖБА
ГОСУДАРСТВЕННОЙ СТАТИСТИКИ

О ФИНАНСОВОМ СОСТОЯНИИ ОРГАНИЗАЦИЙ ХАНТЫ-МАНСИЙСКОГО АВТОНОМНОГО ОКРУГА - ЮГРЫ



за январь-март 2022 года



ФЕДЕРАЛЬНАЯ СЛУЖБА
ГОСУДАРСТВЕННОЙ СТАТИСТИКИ

О финансовом состоянии организаций
Ханты-Мансийского автономного округа – Югры

за январь-март 2022 года

- 01 САЛЬДИРОВАННЫЙ ФИНАНСОВЫЙ РЕЗУЛЬТАТ
ОРГАНИЗАЦИЙ
- 02 ПРИБЫЛЬ ОРГАНИЗАЦИЙ
- 03 УБЫТОК ОРГАНИЗАЦИЙ
- 04 УДЕЛЬНЫЙ ВЕС ПРИБЫЛЬНЫХ И УБЫТОЧНЫХ
ОРГАНИЗАЦИЙ
- 05 ПРОСРОЧЕННАЯ КРЕДИТОРСКАЯ И ДЕБИТОРСКАЯ
ЗАДОЛЖЕННОСТЬ

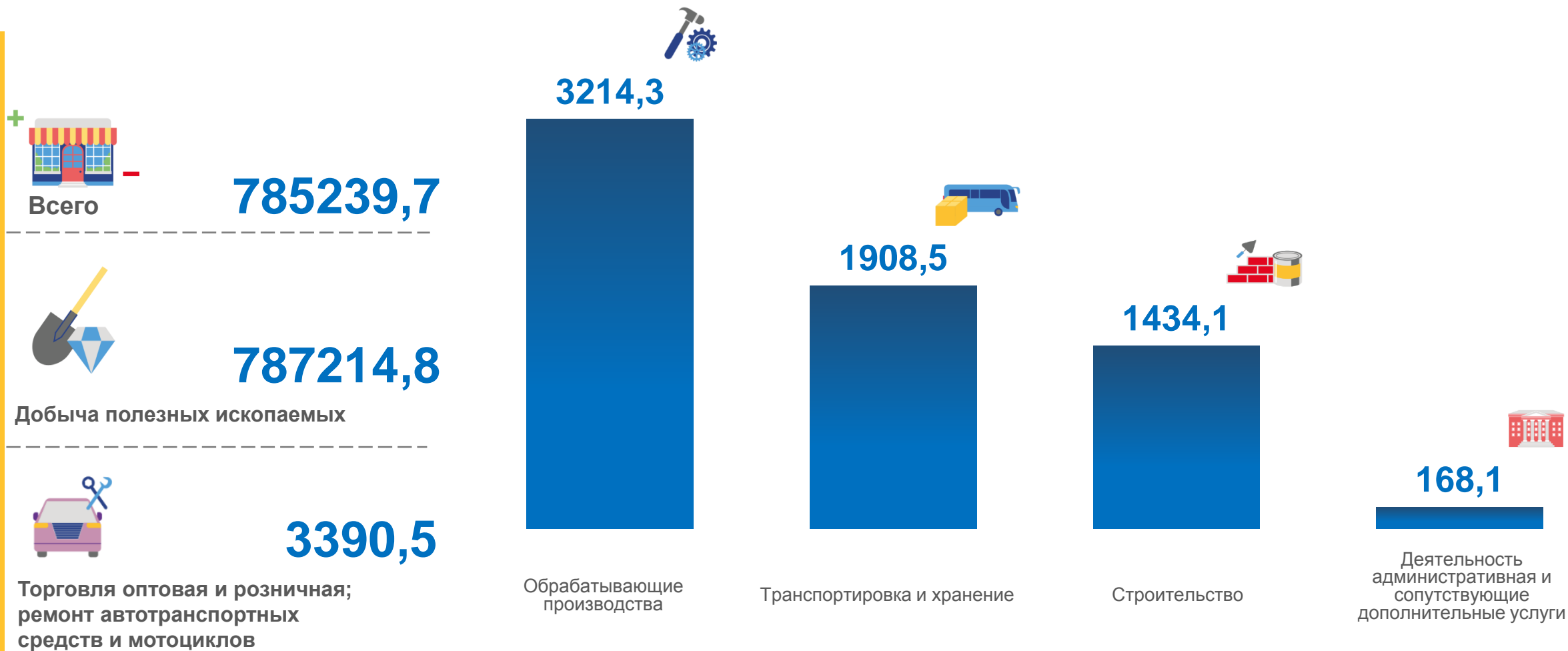
*Данные приводятся по организациям (без субъектов малого предпринимательства, кредитных организаций, государственных (муниципальных) учреждений, некредитных финансовых организаций)





САЛЬДИРОВАННЫЙ ФИНАНСОВЫЙ РЕЗУЛЬТАТ ОРГАНИЗАЦИЙ

ЯНВАРЬ-МАРТ 2022г., МЛН РУБЛЕЙ



ПРИБЫЛЬ - УБЫТОК = САЛЬДИРОВАННЫЙ ФИНАНСОВЫЙ РЕЗУЛЬТАТ





САЛЬДИРОВАННЫЙ ФИНАНСОВЫЙ РЕЗУЛЬТАТ ОРГАНИЗАЦИЙ

ЯНВАРЬ-МАРТ 2022г., МЛН РУБЛЕЙ



Добыча полезных
ископаемых

787214,8



Добыча нефти и природного
газа

778649,6

840,1



Предоставление услуг в
области добычи полезных
ископаемых

10653,3

1260,3

■ ПРИБЫЛЬ

■ УБЫТОК





САЛЬДИРОВАННЫЙ ФИНАНСОВЫЙ РЕЗУЛЬТАТ ОРГАНИЗАЦИЙ

ЯНВАРЬ-МАРТ 2022г., МЛН РУБЛЕЙ



Транспортировка
и хранение

1908,5



Деятельность сухопутного
и трубопроводного транспорта

7202,9

2576,4



Складское хозяйство и вспомогательная
транспортная деятельность

221,3

358,3



Деятельность воздушного и космического
транспорта

2,5

2541,7

■ ПРИБЫЛЬ


■ УБЫТОК





САЛЬДИРОВАННЫЙ ФИНАНСОВЫЙ РЕЗУЛЬТАТ ОРГАНИЗАЦИЙ

ЯНВАРЬ-МАРТ 2022г., МЛН РУБЛЕЙ



Обеспечение
электрической энергией,
газом и паром;
кондиционирование
воздуха

-11596,1



Производство, передача и
распределение электроэнергии

7090,7

18810,9



Производство, передача и
распределение пара и горячей воды;
кондиционирование воздуха

485,5

384,6

■ ПРИБЫЛЬ

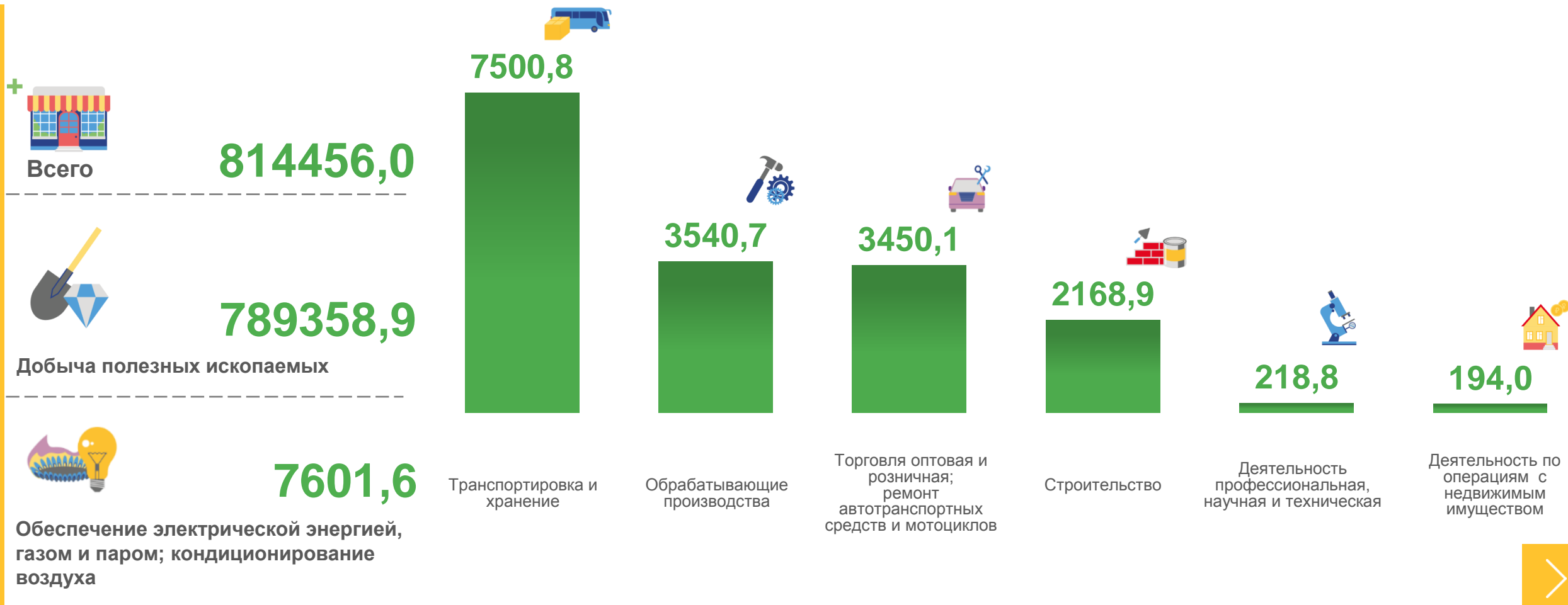
■ УБЫТОК





ПРИБЫЛЬ ОРГАНИЗАЦИЙ

ЯНВАРЬ-МАРТ 2022г., МЛН РУБЛЕЙ






УБЫТОК ОРГАНИЗАЦИЙ

ЯНВАРЬ-МАРТ 2022г., МЛН РУБЛЕЙ



Всего

29216,2



Обеспечение электрической энергией, газом и паром; кондиционирование воздуха

19197,7



Транспортировка и хранение

5592,4



2144,1

Добыча полезных ископаемых



734,8

Строительство



644,6

Деятельность профессиональная, научная и техническая



326,4

Обрабатывающие производства



226,2

Деятельность по операциям с недвижимым имуществом



223,7

Водоснабжение; водоотведение, организация сбора и утилизации отходов, деятельность по ликвидации загрязнений

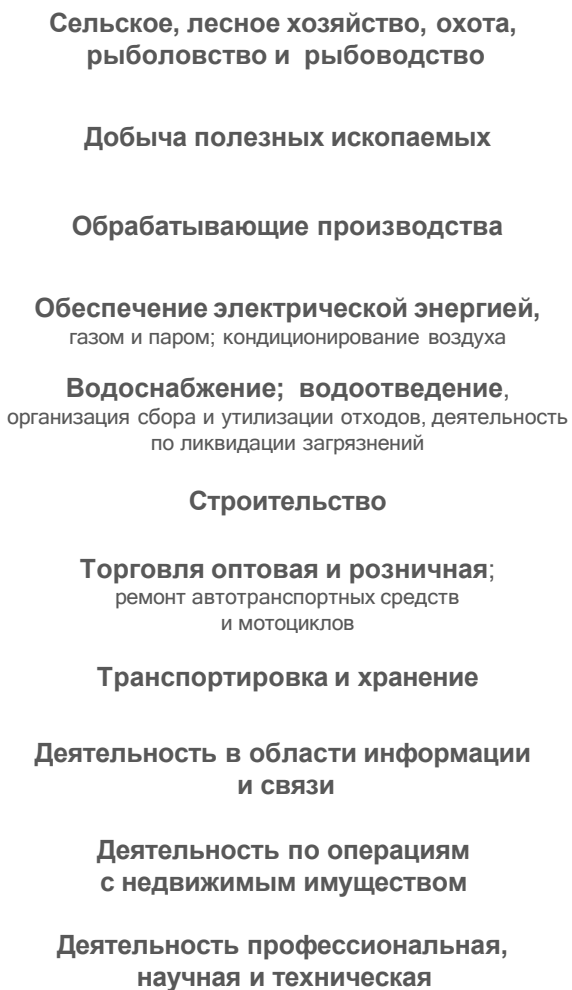
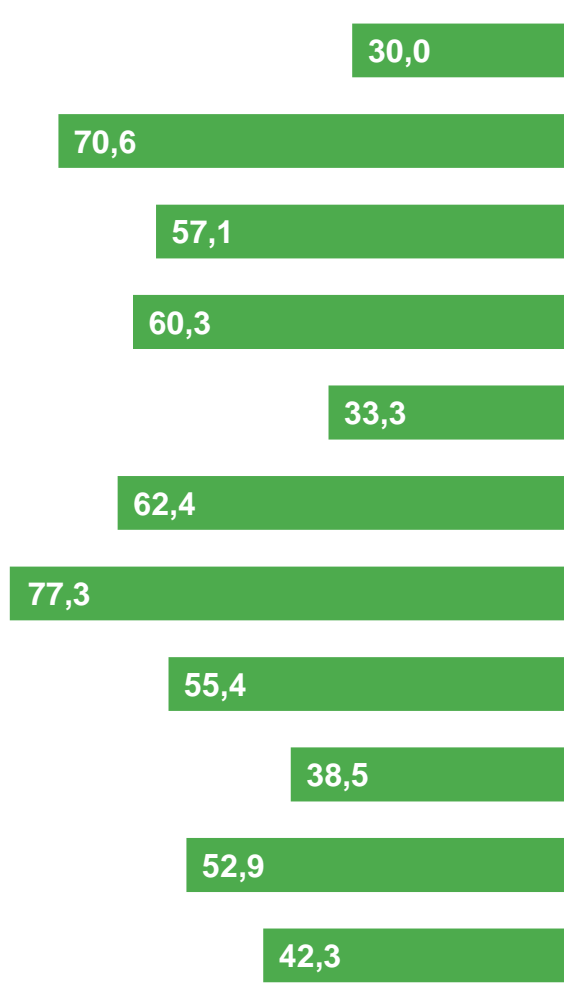




УДЕЛЬНЫЙ ВЕС ПРИБЫЛЬНЫХ И УБЫТОЧНЫХ ОРГАНИЗАЦИЙ

ЯНВАРЬ-МАРТ 2022г., в %

ПРИБЫЛЬНЫЕ



УБЫТОЧНЫЕ





ПРОСРОЧЕННАЯ КРЕДИТОРСКАЯ И ДЕБИТОРСКАЯ ЗАДОЛЖЕННОСТЬ

НА КОНЕЦ МАРТА 2022г., МЛН РУБЛЕЙ



Просроченная
кредиторская
задолженность

19082,5



Добыча полезных ископаемых

11024,8



Строительство

2444,3



Обеспечение электрической энергией,
газом и паром; кондиционирование
воздуха

2030,7



Просроченная
дебиторская
задолженность

64141,4



Добыча полезных ископаемых

43485,3



Обеспечение электрической энергией,
газом и паром; кондиционирование
воздуха

7494,1



Транспортировка и хранение

2931,2